

# 蓄電システムを安全にお使いいただくために

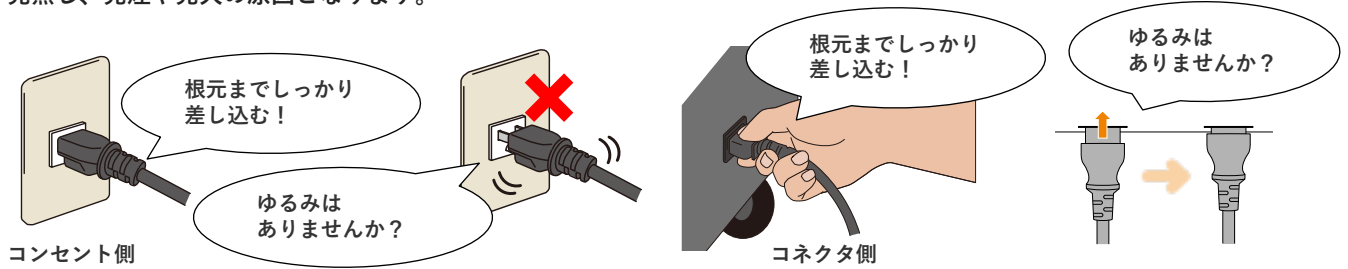
対象蓄電システム：パワーイレ・プラス／パワーイレ・スリー／パワーイレ・ヘヤ／パワーイレ・ヘヤ・エス

対象の蓄電システム（以下、本製品）の入力用ACケーブルには大容量（※1）の電気が流れます。入力用ACケーブルや本製品に接続する電気機器の接続方法を誤ると、コンセントやコネクタの発熱による発煙や発火が発生する可能性がありますので、使用上の注意を記載いたします。

\*1 蓄電池の充電と接続された電気機器を合わせて10A～15A

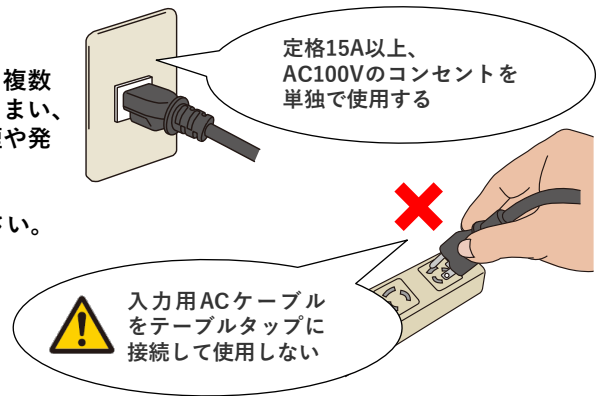
## 1. 入力用ACケーブルは奥までしっかり差し込む

入力用ACケーブルは根元までしっかりと差し込んでください。差し込みが不完全で、ゆるみがあると、コンセントやコネクタが発熱し、発煙や発火の原因となります。



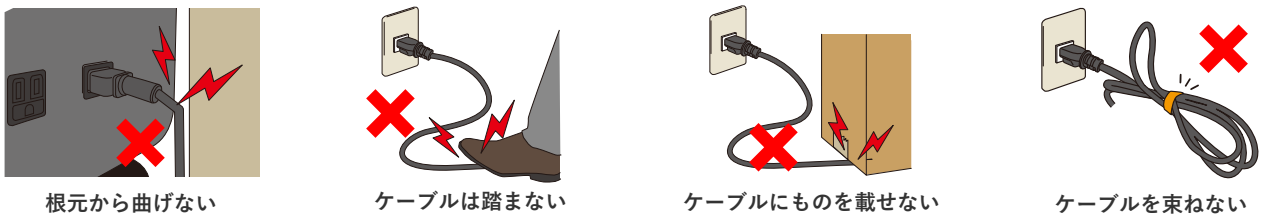
## 2. 製品をつなぐコンセントを確認する

- ・ 定格15A以上、AC100Vのコンセントを単独で使用してください。複数の機器を本製品と一緒に使用すると、コンセントの定格が超えてしまい、建物のブレーカーが落ちたり、コンセントが発熱したりして、発煙や発火の原因となります。
- ・ 入力用ACケーブルをテーブルタップに接続して使用しないでください。たこ足配線などでテーブルタップの定格を超えると、発熱による発煙や発火の原因となります。



## 3. 入力用ACケーブルを無理に曲げない、ケーブルを踏まないようにする

傷つけたり、加工したり、無理に曲げたり、ねじったり、引っ張ったり、重いものを載せたり、束ねたり、足で踏んだりしないでください。傷んだまま使用すると感電やショートして発煙や発火の原因となります



## 4. 製品のAC出力コンセントを使用する際の注意

- ・ 本製品のAC出力コンセントにつなぐ際は、根元までしっかりと差し込んでください。差し込みが不完全でゆるみがあると、プラグが発熱し、発煙や発火の原因となります。
- ・ 本製品のAC出力コンセントに延長コードやテーブルタップなどをつなぐ際は、1500W対応ではないものを使用しないでください。発熱による発煙や発火の原因となります。
- ・ たこ足配線はしないでください。テーブルタップの定格を超えると発熱による発煙や発火の原因となります。
- ・ AC出力コンセント部やテーブルタップのコンセントにほこりなどが溜まらないよう、適宜清掃してください。発煙や発火、故障の原因となります。

